



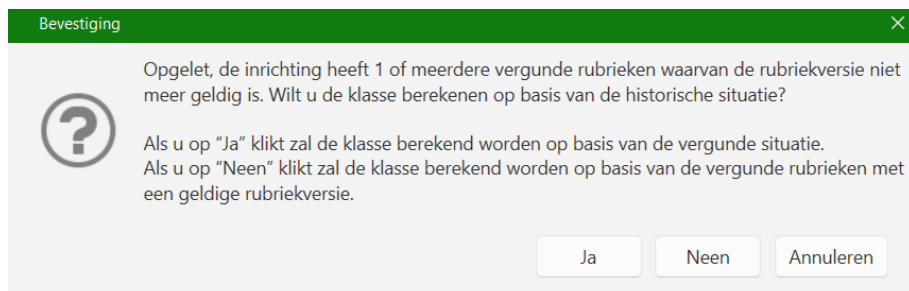
Release april 2024 – Module 'Betrokkenen'

1.	Herwerking: Klasse van de inrichting berekenen.....	2
2.	Inrichting wordt automatisch bijgewerkt na aanpassingen in Omgevingsvergunning.....	2
3.	Bijwerken van vergunde toestand rubrieken op basis van dossiertype	3
4.	Weergave intern nummer en eigen omschrijving bij vergunde toestand.....	5
5.	Weergave gekoppelde inrichtingen van een onderneming.....	6

1. Herwerking: Klasse van de inrichting berekenen

Via de knop 'Klasse berekenen' () kan u de klasse van de inrichting opnieuw berekenen. De klasse van de inrichting wordt berekend a.d.h.v. de klasse van de rubrieken die gekoppeld zijn aan de inrichting. De berekening houdt rekening met manipulaties die uitgevoerd worden via de dossiers of op niveau van de inrichting (geldigheid van de rubrieken, overnames, schorsingen, opheffingen).

Indien de inrichting inactieve rubrieken () bevat, zal onderstaand scherm verschijnen.



Kiest u voor de optie 'Ja', zal de klasse berekend worden op basis van de vergunde situatie. De inactieve rubrieken worden meegenomen in de berekening.

Kiest u voor de optie 'Neen', zal de klasse berekend worden op basis van de vergunde rubrieken met een geldig rubrieknummer.

VOORBEELD

Onderstaande rubrieken staan in de vergunde rubrieken van de inrichting.

1.2.	Klasse 2			VLAREBO: A	Totaal: 2,000 kg
2.1.2.a)	Klasse 2	Bemerkings: O, T			Totaal: Zie detail
2.2.2.b)1*	Klasse 2	Bemerkings: O, T		VLAREBO: A	Totaal: 100000000000,000
2.3.2.a)	Klasse 1	Bemerkings: M, O, T	Coördinator: A	VLAREBO: C	Totaal: n.v.t.
3.3.	Klasse 3				Totaal: n.v.t.

Indien we in het dialoogvenster voor de optie 'Ja' kiezen, zal de inrichting 'Klasse 1' krijgen. De inactieve rubriek met klasse 1 wordt **wel** meegenomen in de berekening.

Indien we in het dialoogvenster voor de optie 'Neen' kiezen, zal de inrichting 'Klasse 2' krijgen. De inactieve rubriek met klasse 1 wordt **niet** meegenomen in de berekening.

2. Inrichting wordt automatisch bijgewerkt na aanpassingen in Omgevingsvergunning

Een inrichting wordt automatisch bijgewerkt na het wijzigen van een omgevingsvergunning met IIOA indien de omgevingsvergunning:

- niet ingetrokken is
- een geldige beslissing heeft
- een aard aanvraag heeft waarbij de rubrieken automatisch bijgewerkt kunnen worden (zie tabel punt 3)

3. Bijwerken van vergunde toestand rubrieken op basis van dossiertype

Indien er een nieuw dossier omtrent de inrichting wordt beslist, zal afhankelijk van het dossiertype de vergunde toestand al dan niet bijgewerkt worden.

In onderstaande tabel kan u terugvinden voor welke types een automatische bijwerking van de vergunde rubrieken gebeurt. Voor de dossiertypes waarbij dit niet gebeurt, dienen er op inrichtingsniveau manuele aanpassingen (bv. overname) te gebeuren vooraleer de nieuwe vergunde toestand berekend kan worden.

Dossiertype	Rubrieken		
	Omgevingsloket	Beslissing	Automatisch bijwerken bij 'Inrichtingen'
Aanvraag omgevingsproject 2017	JA	JA	JA
Aanvraag omgevingsproject	JA	JA	JA
Melding omgevingsproject	JA	JA	JA
Mededeling met vraag tot omzetting van een milieuvergunning	JA	JA	JA
Afwijking milieuvoorwaarden door exploitant	NEE	NEE	NEE
Bijstelling voorwaarden door exploitant of vergunninghouder	NEE	NEE	NEE
Bijstelling milieuvoorwaarden door niet-exploitant	NEE	NEE	NEE
Melding van de bijstelling van de milieuvoorwaarden voor klasse 3	NEE	NEE	NEE
Gedeeltelijke overdracht van een vergunning voor een ingedeelde inrichting of activiteit	NEE	JA	NEE
Gehele overdracht van een vergunning voor een ingedeelde inrichting of activiteit	NEE	JA	NEE
Schorsing en opheffing van de schorsing van een ingedeelde inrichting of activiteit		JA	JA
Melding stopzetting of verval van een vergunning van een ingedeelde inrichting of activiteit	JA	JA	JA
Verlenging in afwachting van definitieve programmatische aanpak stikstof	NEE	JA	JA

VOORBEELD 1

Dit voorbeeld betreft een 'Gehele overdracht van een vergunning voor een ingedeelde inrichting of activiteit'. Onderstaande rubrieken werden eerder vergund.

Vergunde toestand rubrieken

Opgelet, de vergunde toestand is gebaseerd op de rubrieken die zijn opgenomen in de beslissingen van de meest recente omgevingsvergunning voor deze inrichting. Indien niet alle rubrieken werden ingegeven bij de beslissing zal de vergunde toestand niet volledig zijn.

3.4.1 ^a)	Klasse 3	Totaal: 2,0000 m ³ /uur
15.3.1 ^a	Klasse 2 VLAREBO: A	Totaal: 10,0000 schouwputten of hefbruggen
15.4.1 ^a	Klasse 3	Totaal: 1,0000 carwash

Voorbeeld: Rubrieken vóór de overdracht

Als u bij dit dossiertype kijkt in bovenstaande tabel, ziet u dat er geen rubrieken zullen meekomen van het Omgevingsloket.

Om de vergunde toestand van de rubrieken te herberekenen, vergt dit dossiertype een manuele handeling op inrichtingsniveau. In het geval van een overdracht moet u de actie 'Overname' gebruiken. De overgenomen rubrieken zullen enkel te zien zijn bij vergunde toestand indien u knop 'Toon historiek' () heeft aangeduid in het lint.

Vergunde toestand rubrieken

⚠️ Opgelet, de vergunde toestand is gebaseerd op de rubrieken die zijn opgenomen in de beslissingen van de meest recente omgevingsvergunning voor deze inrichting. Indien niet alle rubrieken werden ingegeven bij de beslissing zal de vergunde toestand niet volledig zijn.

3.4.1°a)	Klasse 3			Overgenomen
15.3.1°	Klasse 2	VLAREBO: A		Overgenomen
15.4.1°	Klasse 3			Overgenomen

Voorbeeld: Rubrieken na manueel toevoegen 'Overname'

VOORBEELD 2

Voor dit voorbeeld kijken we naar een dossier met type 'Aanvraag Omgevingsproject'. Onderstaande rubriek werd reeds vergund.

Vergunde toestand rubrieken

⚠️ Opgelet, de vergunde toestand is gebaseerd op de rubrieken die zijn opgenomen in de beslissingen van de meest recente omgevingsvergunning voor deze inrichting. Indien niet alle rubrieken werden ingegeven bij de beslissing zal de vergunde toestand niet volledig zijn.

9.6.b)1°	Klasse 2			Totaal: 25,000 plaatsen
----------	----------	--	--	-------------------------

Voorbeeld: Vergunde rubriek

Als u bij dit dossiertype kijkt in bovenstaande tabel, ziet u dat er rubrieken zullen meekomen van het Omgevingsloket. Indien deze rubrieken aan de beslissing gekoppeld worden en zelf ook voorzien worden van een beslissing, zullen ze automatisch toegevoegd worden op inrichtingsniveau.

VOORWERP VAN AANVRAAG							GECOÖRDINEERDE TOESTAND			
Beslissing	Einddatum	Aangevraagd	Inrichting / activiteit	Aard	Hoeveelheid	Eenheid	Rubriek	Klasse	Coördinator	Bem
Vergunning		<input checked="" type="checkbox"/>	Wissela Paven	Nieuw	25,0000	plaatsen	9.6.b)1°	2		
Vergunning		<input type="checkbox"/>	Wissela Paven	Nieuw	3,0000	ton	28.3.a)	2		
Vergunning		<input type="checkbox"/>	Wissela Paven	Nieuw			1.5.	1		

Voorbeeld: Toegevoegde rubrieken in de omgevingsvergunning

Vergunde toestand rubrieken

⚠️ Opgelet, de vergunde toestand is gebaseerd op de rubrieken die zijn opgenomen in de beslissingen van de meest recente omgevingsvergunning voor deze inrichting. Indien niet alle rubrieken werden ingegeven bij de beslissing zal de vergunde toestand niet volledig zijn.

1.5.	Klasse 1	Bemerkingen: E, N	Coördinator: A	VLAREBO: B	Totaal: n.v.t.
9.6.b)1°	Klasse 2				Totaal: 25,000 plaatsen
28.3.a)	Klasse 2				Totaal: n.v.t.

Voorbeeld: Toegevoegde rubrieken bij de inrichting

De klasse van de inrichting zal automatisch opnieuw berekend worden. Doordat er een klasse 1 rubriek werd toegevoegd zal de inrichting van klasse 2 naar klasse 1 gaan.

4. Weergave intern nummer en eigen omschrijving bij vergunde toestand

Indien er voor een dossier een intern nummer gekend is, zal dit weergegeven worden bij de vergunde toestand van de rubrieken. Indien er geen intern nummer toegekend werd, zal het dossiernummer (ROL) of het OMV-nummer (Omgevingsvergunning) zichtbaar zijn.

Dossierstype	Dossiernummer	Intern nummer
Aanvraag milieuvergunning	20107	M10.01

61.2.1* Klasse 3 Totaal: n.v.t. [Algemeen \(0\)](#)

Rubriekversie geldig van 1/03/2009 tot 22/02/2017 met een capaciteit van 1000 m³ tot en met 10.000 m³

M10.01 Nieuwe exploitatie Gunstig (College van burgemeester en schepenen) [Toon detail](#)

Voorbeeld: dossier uit ROL.net met intern nummer

Identificatie

Dossiernummer: 2023 [Algemeen \(0\)](#)

Intern nummer:

Projectnummer Omgevingsloket: **OMV_202300** Gedigitaliseerd door gemeente/stad:

15.4.1* Klasse 3 Totaal: 2.0000 ton [Algemeen \(0\)](#)

Rubriekversie geldig van 23/02/2017 tot ... volledig gelegen in een industriegebied

OMV_202300 Nieuw Vergunning (College van burgemeester en schepenen) 2,0000 ton [Toon detail](#)

Voorbeeld: dossier uit Omgeving zonder intern nummer

Indien er een eigen omschrijving wordt ingegeven bij de rubriek ('Rubriek bewerken'), zal deze weergegeven worden bij de vergunde toestand.

9.6.b)1* - met plaatsen voor 25 tot en met 400 gespeende dieren Status: Actief

Parameterversie: 01/10/2019 [Bekijk op Emis Vito Navigator](#)

Titel rubriek:

- 9. - Dieren
 - 9.6. - Kleine herkauwers
 - 9.6.b) - in een woongebied met landelijk karakter:
 - 9.6.b)1* - met plaatsen voor 25 tot en met 400 gespeende dieren

Commentaar:

Eigen omschrijving: [Toon detail](#)

Voorbeeld: Eigen omschrijving in het scherm 'Rubriek bewerken'

9.6.b)1* Klasse 2 Totaal: 300,0000 plaatsen

Rubriekversie geldig van 1/10/2019 tot ...

Mijn eigen omschrijving

OMV_202300 Nieuw Vergunning (College van burgemeester en schepenen) 01/06/2023 - 05/02/2025 300,0000 plaatsen [Toon detail](#)

Voorbeeld: Eigen omschrijving in het scherm 'Vergunde toestand'

5. Weergave gekoppelde inrichtingen van een onderneming

In de module 'Betrokkenen' – 'Ondernemingen' kan u vanaf nu de inrichtingen die gekoppeld zijn aan een onderneming terugvinden onder de kop 'Inrichtingen' in het navigatiemenu. Tussen haakjes wordt weergegeven hoeveel inrichtingen er gekoppeld zijn. Indien u in het werkveld dubbelklikt op een inrichting, wordt deze geopend.

Onderneming **REMMICOM NV - Ondernemingen [OK]** Actief

Algemeen

- Vestigingen (1)
- Contactpersonen (13)
- Inrichtingen (4)**

Historiek

- Dossiers

Inrichtingen

Inrichtingnummer	Intern nummer	Naam	Maatschappelijke naam	Status	Voormalig	Klasse	Seveso	GPBV	Adres
0000000000	1000000034	Vergundefunctie wijnhandel	Vergundefunctie	Actief	<input type="checkbox"/>	1	<input type="checkbox"/>	<input type="checkbox"/>	Wijk 10, Bovenlaan 1
0000000000		Bevrijding van juridisch		Juridisch	<input type="checkbox"/>	2	<input type="checkbox"/>	<input type="checkbox"/>	Rijnweg straat 1 10
0000000000		Bevrijding van juridisch			<input type="checkbox"/>	2	<input type="checkbox"/>	<input type="checkbox"/>	Overlaan 10, 1000