

Meeting 2.0
Release notes 4.11

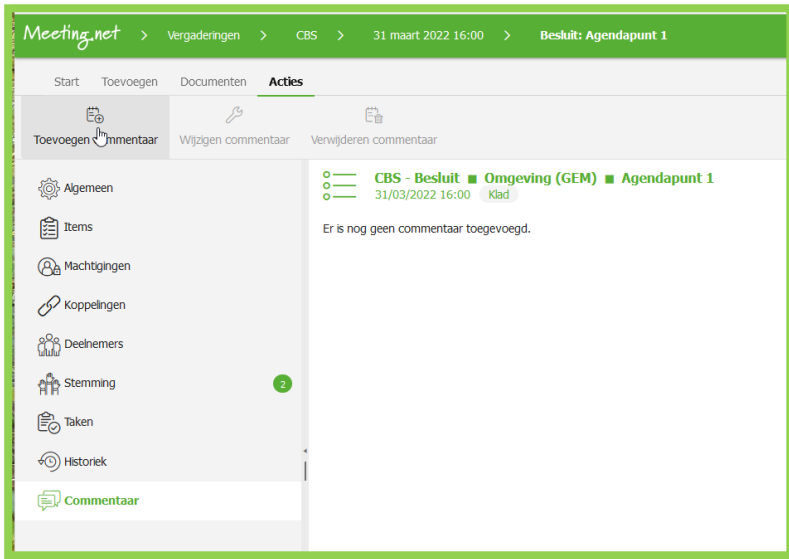
Inhoud

1	Punt - Commentaar.....	3
1.1.1	Meerdere Commentaren tegelijk aanpassen.....	3
2	Editor: Tab knop.....	4
3	Publiceren naar Meeting.burger.....	6
3.1	Agenda / Besluitenlijst / Notulen publiceren.....	6
3.1.1	ABB Uri's tonen & Publicatie annuleren.....	6
3.1.2	Historiek.....	6
3.2	Publiceren bekendmakingen.....	6
3.2.1	Nieuwe checkbox "Filters ook toepassen op bekendmakingen.....	6



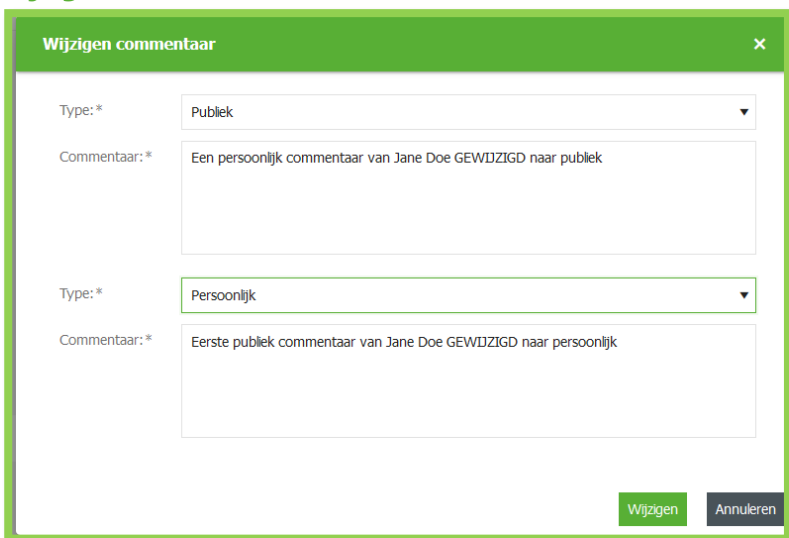
1 Punt - Commentaar

In Meeting 2.0 kan je nu ook bij een punt commentaar toevoegen, wijzigen of verwijderen.



1.1.1 Meerdere Commentaren tegelijk aanpassen

Je kan nu ook meerdere commentaren tegelijk wijzigen, door ze eerst allemaal te selecteren en dan **Wijzigen commentaar** te kiezen:

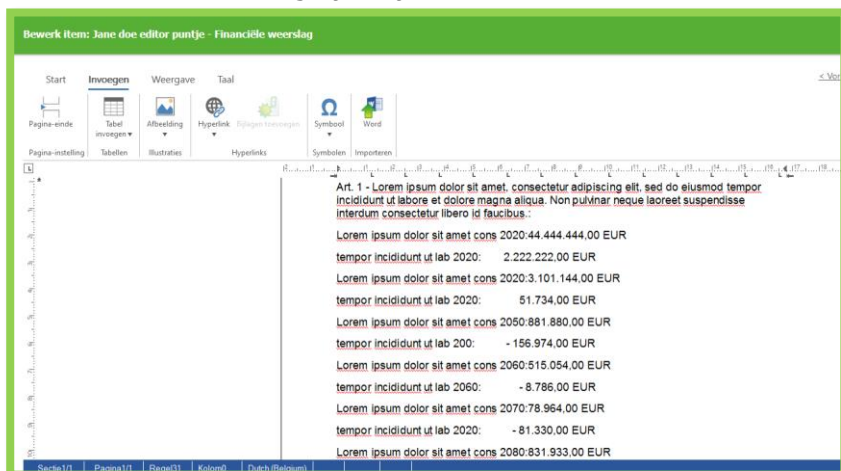


2 Editor: Tab knop

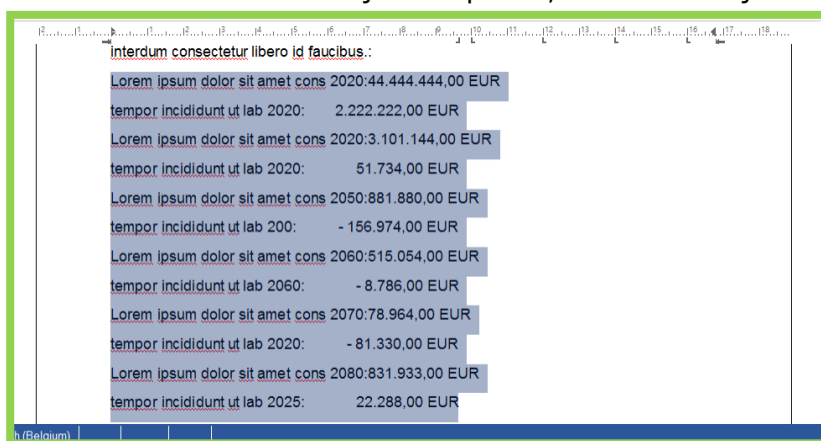
Er is een volledig nieuwe achterliggende editor versie geïntegreerd met Meeting 2.0.

Het is nu mogelijk om zelf als gebruiker de tabs te wijzigen voor een tekst in een punt item van het type tekst met opmaak.

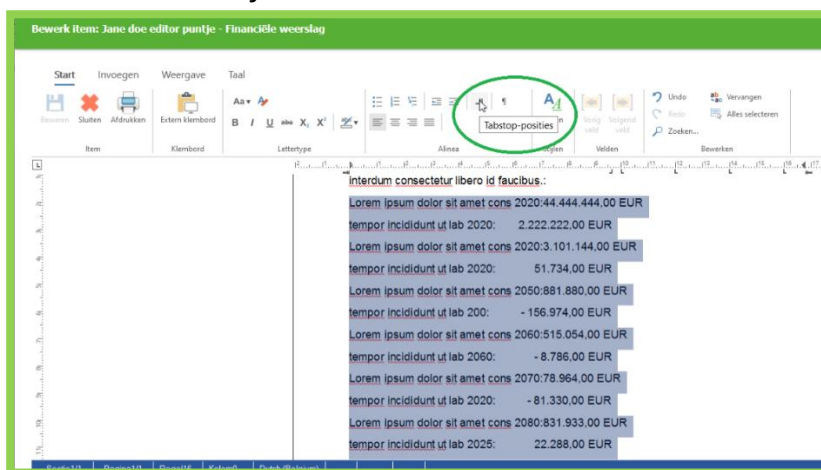
Stel dat je een word document importeert bestaat de kans dat door andere tabinstellingen, vb de bedragen niet meer mooi rechts uitgelijnd zijn.



Je kan dan de tabs voor deze lijnen aanpassen, door eerst de lijnen te selecteren

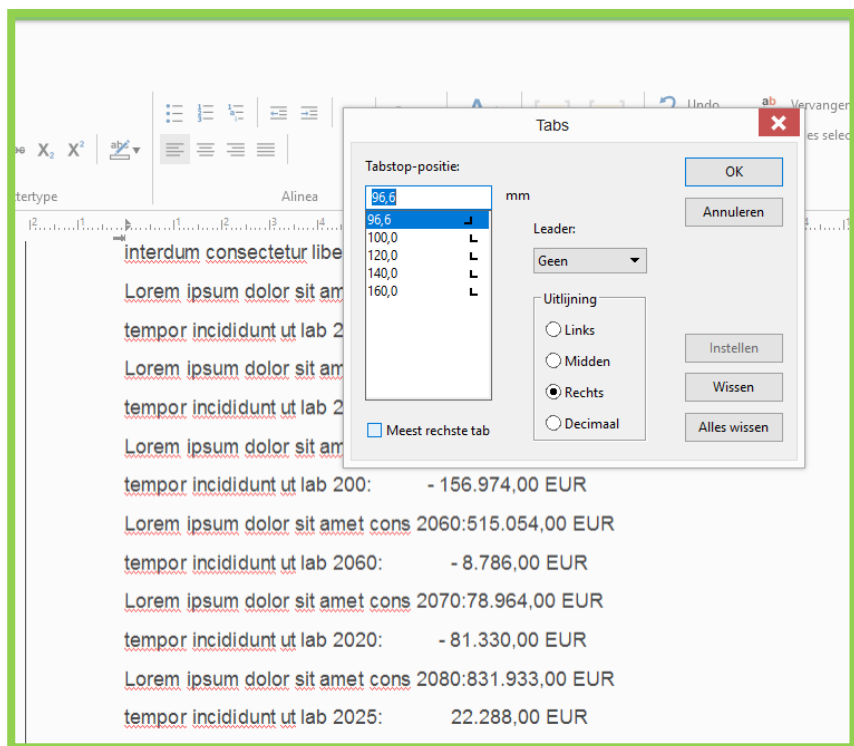


En dan het tab icoontje te kiezen

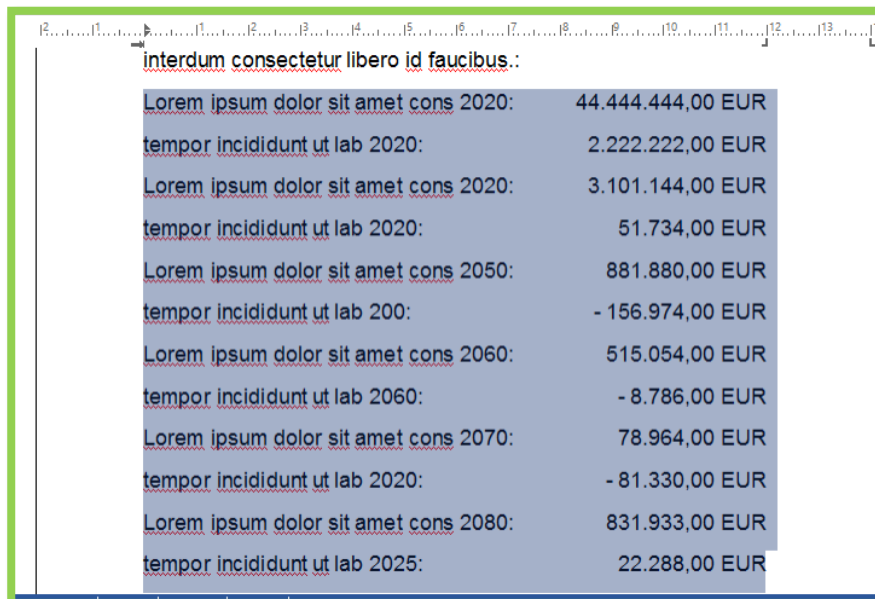


Hier kan je dan de tabs voor die lijnen wijzigen:





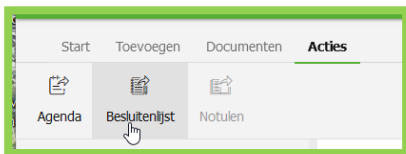
Met als resultaat, dat de lijnen terug rechts uitgelijnd staan:



3 Publiceren naar Meeting.burger

3.1 Agenda / Besluitenlijst / Notulen publiceren

Je kan nu ook als beheerder van de vergadering, de agenda, besluitenlijst of notulen van een vergadering naar Meeting.burger publiceren als deze in behandeling staat. Enkel de geagendeerde punten die voldoen aan de filters worden gepubliceerd.



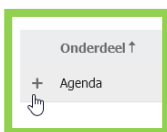
3.1.1 ABB Uri's tonen & Publicatie annuleren

Als je de ABB Uri's wil kopiëren, kies je "**ABB Uri's tonen**" en om een publicatie te annuleren, klik je op "**Publicatie annuleren**"

Onderdeel ↑	Datum verzonden...	Publicatiedatum	Status	Url	Foutmelding	Door	
+ Agenda	26/04/2022 16:21	26/04/2022	✓	https://remappsecbranchmeetingburger.rem...		Nancy Klek	Publicatie annuleren ABB Uri's tonen

3.1.2 Historiek

De historiek is nu uitklapbaar. Door op het plusje te klikken, open je de historiek



Dan zie je de historiek gegevens

Onderdeel ↑	Datum verzonden...	Publicatiedatum	Status	Url	Foutmelding	Door	
- Agenda	26/04/2022 16:21	26/04/2022	✓	https://remappsecbranchmeetingburger.rem...		Nancy Klek	Publicatie annuleren ABB Uri's tonen
Historiek							
	Datum verzonden	Status		Foutmelding		Door	
	26/04/2022 16:21...	De vergadering is gepubliceerd.				Nancy Klek	

Daarna kan je door op het minnetje te klikken, deze terug dichtklappen.

3.2 Publiceren bekendmakingen

Indien het onderdeel bekendmakingen actief is, kunnen deze ook via Meeting 2.0 gepubliceerd worden.

3.2.1 Nieuwe checkbox "Filters ook toepassen op bekendmakingen"

Bij het publiceren van de besluitenlijst of de notulen, kunnen ook bekendmakingen gepubliceerd worden. Als standaard waarde is deze nieuwe checkbox geactiveerd.

3.2.1.1 voorbeeld Filters ook toepassen op bekendmakingen = geactiveerd (standaard waarde)

Vergadering met punt met categorie B en punt met categorie C.



Numme...	Titel	Type	Dienst	Status
1	Punt met categorie B	Besluit	IT (GEM)	Geagendeerd
2	Punt met categorie C	Besluit	IT (GEM)	Geagendeerd

Als je dan de besluitenlijst publiceert, waarbij Filter = categorie B

De besluitenlijst met de punten die voldoen aan onderstaande filters worden gepubliceerd naar Meeting.burger.

Item	Criteria
Categorie	B

Filters ook toepassen op bekendmakingen

Overzicht punten die gepubliceerd zullen worden. [Voorbeeld inhoud publicatie vergadering.](#)

Overzicht bekendmakingen die gepubliceerd zullen worden. [Voorbeeld inhoud publicatie bekendmakingen.](#)

Publicatiedatum* 27/04/2022 (Is enkel van toepassing voor onderdelen die nog niet gepubliceerd zijn)

Indien dit onderdeel al gepubliceerd is, wordt een volledige bijwerking gedaan.

En je laat de standaard waarde van de checkbox "Filters ook toepassen op bekendmakingen" op **true** staan:

Filters ook toepassen op bekendmakingen

dan krijg je het volgende

De filter wordt toegepast op de punten

Overzicht punten die gepubliceerd zullen worden

DH-overleg 27/04/2022 10:00

Publicatie naar Meeting.burger van besluitenlijst op 27/04/2022 08:25

Nummering	Titel
1	Punt met categorie B

De filter wordt OOK toegepast op de bekendmakingen

Overzicht bekendmakingen die gepubliceerd zullen worden

DH-overleg 27/04/2022 10:00

Publicatie naar Meeting.burger van bekendmakingen op 27/04/2022 08:28

Nummering	Titel
1	Punt met categorie B

3.2.1.2 voorbeeld Filters ook toepassen op bekendmakingen = NIET geactiveerd

Vergadering met punt met categorie B en punt met categorie C.



DH-overleg
27/04/2022 10:00 In behandeling

< Vorige DH-overleg

Toon / verberg kolommen

Numme...	Titel	Type	Dienst	Status
1	Punt met categorie B	Besluit	IT (GEM)	Geagendeerd
2	Punt met categorie C	Besluit	IT (GEM)	Geagendeerd

Als je dan de besluitenlijst publiceert, waarbij Filter = categorie B

Publiceren besluitenlijst

De besluitenlijst met de punten die voldoen aan onderstaande filters worden gepubliceerd naar Meeting.burger.

Item	Criteria
Categorie	B

Filters ook toepassen op bekendmakingen

Overzicht punten die gepubliceerd zullen worden. Voorbeeld inhoud publicatie vergadering.

Overzicht bekendmakingen die gepubliceerd zullen worden. Voorbeeld inhoud publicatie bekendmakingen.

Publicatiedatum * 27/04/2022 (Is enkel van toepassing voor onderdelen die nog niet gepubliceerd zijn)

Indien dit onderdeel al gepubliceerd is, wordt een volledige bijwerking gedaan.

Publiceer besluitenlijst Annuleren

En je wijzigt de waarde van de checkbox "Filters ook toepassen op bekendmakingen" naar *false*

Filters ook toepassen op bekendmakingen

dan krijg je het volgende

De filter wordt toegepast op de punten

Overzicht punten die gepubliceerd zullen worden

DH-overleg 27/04/2022 10:00

Publicatie naar Meeting.burger van besluitenlijst op 27/04/2022 08:32

Nummering	Titel
1	Punt met categorie B

De filter wordt NIET toegepast op de bekendmakingen

Overzicht bekendmakingen die gepubliceerd zullen worden

DH-overleg 27/04/2022 10:00

Publicatie naar Meeting.burger van bekendmakingen op 28/04/2022 09:11

Nummering	Titel
1	Punt met categorie B
2	Punt met categorie C