

Meeting 2.0
Release notes 4.13

Inhoud

1	Bijlagen downloaden	3
1.1	Koppelingen op vergadering of punt.....	3
1.1.1	Eén document	3
1.1.2	Alle geselecteerde documenten.....	4
2	Publicatie conferentiesysteem	4
2.1	Conferentie publiceren	4
2.2	Gegevens ophalen	5
2.2.1	Agendapunten aangemaakt in Meeting.....	5
2.2.2	Agendapunten aangemaakt in Conferentiesysteem	5



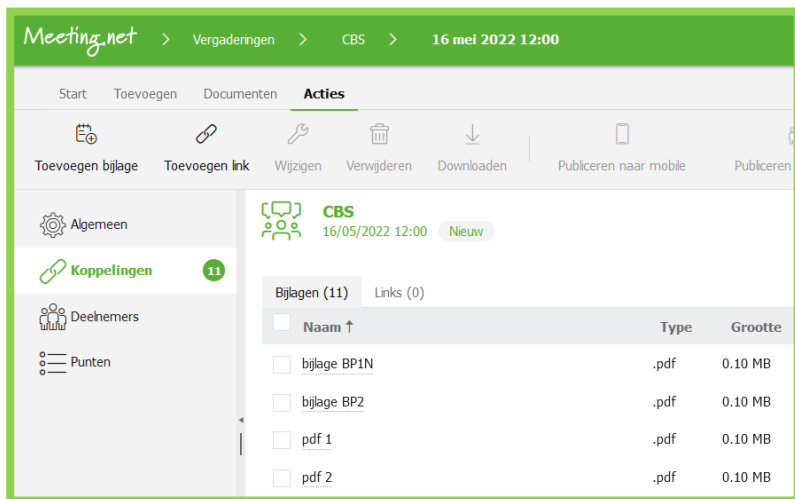
1 Bijlagen downloaden

In Meeting 2.0 kan je nu ook de bijlagen op een punt of vergadering downloaden.

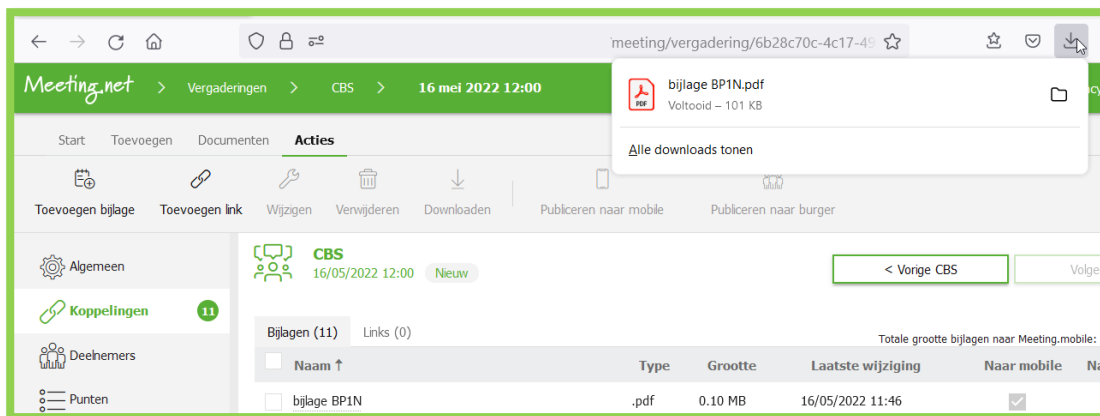
1.1 Koppelingen op vergadering of punt

1.1.1 Eén document

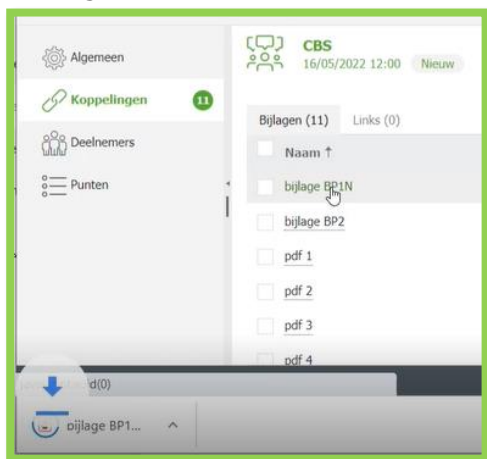
Je kan dit doen door naar de koppelingen op de vergadering of een punt te navigeren:



Als je dan op de link klikt van de gewenste bijlage, dan wordt deze gedownload en kan je ze openen: vb FireFox

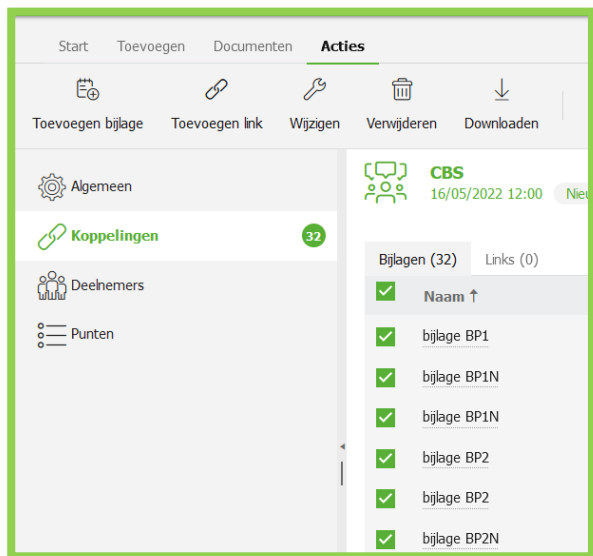


Vb Google Chrome

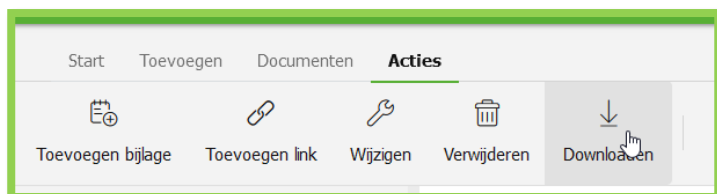


1.1.2 Alle geselecteerde documenten

Selecteer op de vergadering of het punt, al de documenten die je wenst te downloaden



En kies dan "Downloaden"



Er wordt dan een zip bestand gedownload dat al de geselecteerde documenten bevat:



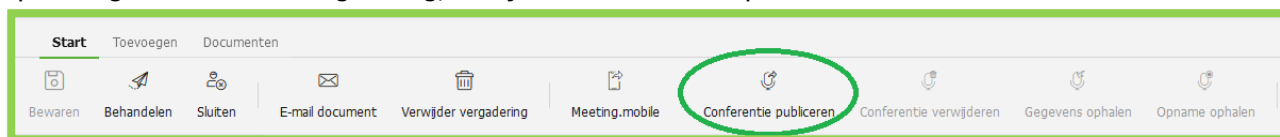
2 Publicatie conferentiesysteem

Als je bestuur gebruik maakt van een koppeling met een conferentiesysteem dan kan je In Meeting 2.0 nu ook een vergadering met agendapunten doorsturen naar dat conferentiesysteem.

2.1 Conferentie publiceren

Als alle instellingen voldaan zijn, kan de beheerder van een vergadering, deze naar het conferentiesysteem publiceren.

Op tab Algemeen van de vergadering, kies je dan "Conferentie publiceren":



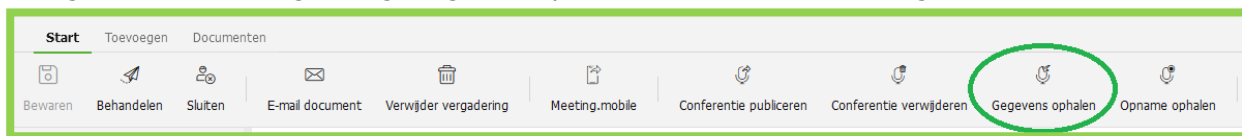
2.2 Gegevens ophalen

2.2.1 Agendapunten aangemaakt in Meeting

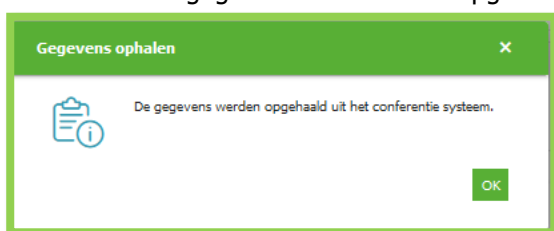
Om agendapunten te kunnen publiceren naar het conferentiesysteem, moeten deze geagendeerd zijn.

Als je in het conferentiesysteem een stem wilt kunnen uitbrengen, op gepubliceerde agendapunten aangemaakt in Meeting, moeten deze geagendeerde punten, een geheime stemming of een stemming op naam bevatten.

Nadat de stemmen in het conferentiesysteem zijn uitgebracht, kan je dan de gegevens ophalen, door op tab Algemeen van de vergadering "Gegevens ophalen" te kiezen en te bevestigen.



Dan worden de gegevens automatisch opgehaald naar Meeting



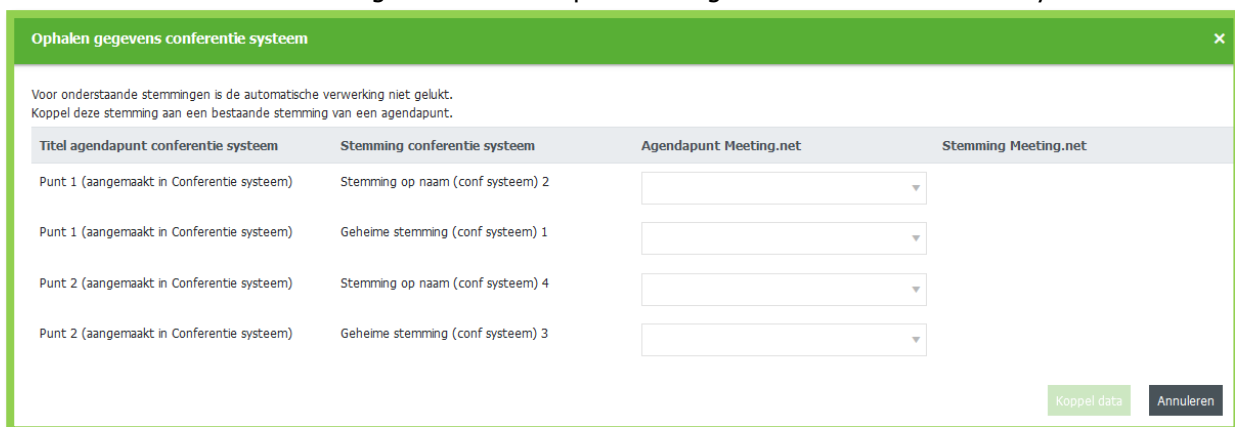
2.2.2 Agendapunten aangemaakt in Conferentiesysteem

In Meeting 2.0 bestaat nu ook de mogelijkheid om punten en stemmingen in het conferentiesysteem op een vergadering aan te maken en nadien deze manueel te koppelen in Meeting.

Nadat de stemmen in het conferentiesysteem zijn uitgebracht, kan je de gegevens ophalen.



Er wordt dan een extra scherm getoond voor de punten aangemaakt in het conferentiesysteem:



Hier kan je dan een punt in het conferentiesysteem koppelen aan het eigenlijke punt in Meeting. Dit geagendeerd punt in Meeting, maak je nadien (dit is voordien niet! mee gepubliceerd). Je kan het geagendeerde punt dan selecteren om te koppelen:



Ophalen gegevens conferentie systeem

Voor onderstaande stemmings is de automatische verwerking niet gelukt.
Koppel deze stemming aan een bestaande stemming van een agendapunt.

Titel agendapunt conferentie systeem	Stemming conferentie systeem	Agendapunt Meeting.net	Stemming Meeting.net
Punt 1 (aangemaakt in Conferentie systeem)	Stemming op naam (conf systeem) 2	<input type="text"/>	
Punt 1 (aangemaakt in Conferentie systeem)	Geheime stemming (conf systeem) 1	<input type="text"/>	
Punt 2 (aangemaakt in Conferentie systeem)	Stemming op naam (conf systeem) 4	<input type="text"/>	

2.2.2.1 Resultaten als nieuwe stemming toevoegen

De stemming op het punt, aangemaakt in het conferentiesysteem, kan gekoppeld worden aan het punt, aangemaakt in Meeting. De selectie "Nieuwe stemming toevoegen" wordt standaard ingevuld.

Bij deze keuze hoef je geen stemming in Meeting aan te maken.

De stemming in het conferentiesysteem wordt dan een stemming op naam of geheim, zoals ingegeven in het conferentiesysteem, en als nieuwe stemming toegevoegd op het punt.

Het is ook mogelijk om stemmings uit het conferentiesysteem niet te koppelen, je selecteert er dan gewoon geen agendapunt in Meeting voor..

Ophalen gegevens conferentie systeem

Voor onderstaande stemmings is de automatische verwerking niet gelukt.
Koppel deze stemming aan een bestaande stemming van een agendapunt.

Titel agendapunt conferentie systeem	Stemming conferentie systeem	Agendapunt Meeting.net	Stemming Meeting.net
Punt 1 (aangemaakt in Conferentie systeem)	Stemming op naam (conf systeem) 2	<input type="text"/>	
Punt 1 (aangemaakt in Conferentie systeem)	Geheime stemming (conf systeem) 1	<input type="text"/>	
Punt 2 (aangemaakt in Conferentie systeem)	Stemming op naam (conf systeem) 4	Punt 2 (aangemaakt in Meeting)	Nieuwe stemming toevoegen
Punt 2 (aangemaakt in Conferentie systeem)	Geheime stemming (conf systeem) 3	Punt 2 (aangemaakt in Meeting)	Nieuwe stemming toevoegen

De gekozen koppelingen worden uitgevoerd als je "Koppel data" kiest.

Stemmings koppelen

De stemmings werden succesvol gekoppeld.

In Meeting is dan de stemming toegevoegd,

CBS - Besluit ■ Secretariaat (GEM) ■ .2 - Punt 2 (aangemaakt in Meeting)
19/06/2022 21:00 Geagendeerd

V	Omschrijving	Type	Resultaat
1	Ier discussie	Stemming ter discussie	Niet iedereen heert geantwoord
2	Gewoon (STAND. CBS Besluit : Unanieme stemming)	Unaniem	
3	Gewoon (Stemming op naam (conf systeem) 4)	Op naam	
4	Gewoon (Geheime stemming (conf systeem) 3)	Geheim	



met de stemresultaten vanuit het conferentiesysteem.

Onderwerp:

<input type="checkbox"/>	SV	Naam	Functie	Deelnemersinfo	Resultaat
<input type="checkbox"/>	1	Dick Tator	Burgemeester	Vrij Partij	Tegen
<input type="checkbox"/>	2	Ben Jamin	Schepen	Vrij Partij	Onthouding
<input type="checkbox"/>	3	Conny Comen	Schepen	Lijst R Bes	Tegen
<input type="checkbox"/>	4	Bill Ding	Toegevoegde schepen	Vrij Partij	Onthouding

Onderwerp:

Voor: * Tegen: *

Onthouding: * Blanco: *

Niet gestemd: * Ongeldig: *

2.2.2.2 Stemming resultaten koppelen aan bestaande stemming

Je kan een bestaande stemming op naam of geheim op een punt in Meeting,

CBS - Besluit
 Secretariaat (GEM)
 .1 - Punt 1 (aangemaakt in Meeting)

19/06/2022 21:00 Geagendeerd

2	Gewoon (STAND. CBS Besluit : Unanieme stemming)	Unaniem
3	Gewoon (Geheime stemming op punt 1 (aangemaakt in Meeting))	Geheim
4	Gewoon (Stemming op naam op punt 1 (aangemaakt in Meeting))	Op naam

ook koppelen aan een stemming uit het conferentiesysteem

Ophalen gegevens conferentie systeem

Voor onderstaande stemmings is de automatische verwerking niet gelukt.
Koppel deze stemming aan een bestaande stemming van een agendapunt.

Titel agendapunt conferentie systeem	Stemming conferentie systeem	Agendapunt Meeting.net	Stemming Meeting.net
Punt 1 (aangemaakt in Conferentie systeem)	Stemming op naam (conf systeem) 2	Punt 1 (aangemaakt in Meeting)	4. Stemming op naam op punt 1 (aangemaakt in Meeting)
Punt 1 (aangemaakt in Conferentie systeem)	Geheime stemming (conf systeem) 1	Punt 1 (aangemaakt in Meeting)	3. Geheime stemming op punt 1 (aangemaakt in Meeting)

Zo worden de stemresultaten toegevoegd op de bestaande stemming in Meeting



○ CBS - Besluit ■ Secretariaat (GEM) ■ .1 - Punt 1 (aangemaakt in Meeting)
○ 19/06/2022 21:00 Geagendeerd

V	Omschrijving	Type	Resultaat
1	Ier discussie	Stemming ter discussie	Niet iedereen heeft geantwoord
2	Gewoon (STAND. CBS Besluit : Unanieme stemming)	Unaniem	
3	Gewoon (Geheime stemming op punt 1 (aangemaakt in Meeting))	Geheim	
4	Gewoon (Stemming op naam op punt 1 (aangemaakt in Meeting))	Op naam	

Stemming 3 Gewoon Geheim
 Geheime stemming op punt 1 (aangemaakt in Meeting)

Type:* Totaal: 4
 Resultaat:* Stemrecht: 4
 Onderwerp: Quorum: 100%

Voor:* Tegen:*
 Onthouding:* Blanco:*
 Niet gestemd:* Ongeldig:*

○ CBS - Besluit ■ Secretariaat (GEM) ■ .1 - Punt 1 (aangemaakt in Meeting)
○ 19/06/2022 21:00 Geagendeerd

4 **Gewoon (Stemming op naam op punt 1 (aangemaakt in Meeting))** **Op naam**

Stemming 4 Gewoon Op naam
 Stemming op naam op punt 1 (aangemaakt in Meeting)

Type:* Totaal: 4
 Resultaat:* Stemrecht: 4
 Onderwerp: Quorum: 50%

SV	Naam	Functie	Deelnemersinfo	Resultaat	Motivering
<input type="checkbox"/>	<input type="text"/>	<input type="text"/>	<input type="text"/>	<input type="text"/>	<input type="text"/>
<input type="checkbox"/>	1 Dick Tator	Burgemeester	Vrij Partij	Voor	Toevoegen
<input type="checkbox"/>	2 Ben Jamin	Schepen	Vrij Partij	Tegen	Toevoegen
<input type="checkbox"/>	3 Conny Comen	Schepen	Lijst R Bes	Voor	Toevoegen
<input type="checkbox"/>	4 Bill Ding	Toegevoegde schepen	Vrij Partij	Tegen	Toevoegen

