

**Meeting 2.0**  
**Release notes 4.15**

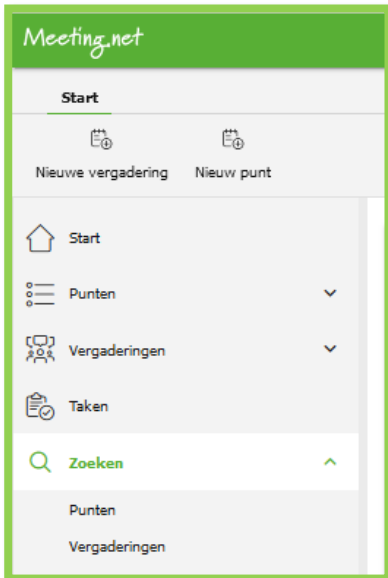
## Inhoud

1	Zoeken, standaard maximaal 100 resultaten (i.p.v. 25) .....	3
2	Actieve filters aanduiding.....	4
3	Aantal resultaten instelbaar per overzichtspagina .....	4
4	Extra melding indien aanwezigheid van deelnemer gewijzigd wordt op een vergadering .....	5
5	Document naam van manueel gegenereerd document is verkort .....	5
5.1	Puntniveau .....	5
5.2	Vergaderingniveau .....	5
6	Meeting.burger: Publicatie link opname .....	5
6.1	Koppeling audio/video opname in Meeting 2.0 .....	5
6.2	Audio/Video opname in Meeting.burger .....	6
7	Meeting.mobile vergadering locatie .....	7



## 1 Zoeken, standaard maximaal 100 resultaten (i.p.v. 25)

Als je "Zoeken" gebruikt om punten of vergaderingen terug te vinden:



Dan krijg je standaard maximaal 100 resultaten terug in plaats van 25. (vanaf versie 4.14)

Zoek in titel + inhoud

Er werden nog meer resultaten gevonden, verfijn je zoekcriteria indien het agendapunt nog niet getoond wordt.

Titel	Type	Vergadering	Datum
<input type="checkbox"/> 21/8 testpunt integratie 16:18	Besluit	GR	
<input type="checkbox"/> 21/8 SecTest SoapUIpunt integratie (Interne) 16:15	Besluit	GR	
<input type="checkbox"/> 21/8 SecTest SoapUIpunt integratie (Interne) 16:17	Besluit	GR	
<input type="checkbox"/> 21/8 testpunt integratie 16:19	Besluit	GR	
<input type="checkbox"/> 5/9 SecTest SoapUIpunt integratie (Interne) 16:15	Besluit	GR	
<input type="checkbox"/> 5/9 SecTest SoapUIpunt integratie (Interne) 16:17	Besluit	GR	
<input type="checkbox"/> 5/9 testpunt integratie 16:18	Besluit	GR	
<input type="checkbox"/> 5/9 testpunt integratie 16:19	Besluit	GR	
<input type="checkbox"/> 12/2 testpunt integratie 10:14	Besluit	GR	
<input type="checkbox"/> 24/4 testpunt integratie 15:48	Besluit	GR	
<input type="checkbox"/> 24/4 testpunt integratie 15:48	Besluit	GR	
<input type="checkbox"/> 24/4 SecTest SoapUIpunt integratie (Interne) 16:37	Besluit	GR	
<input type="checkbox"/> 4/5 SecTest SoapUIpunt integratie (Interne) 12:46	Besluit	GR	
<input type="checkbox"/> 4/5 SecTest SoapUIpunt integratie (Interne) 12:48	Besluit	GR	
<input type="checkbox"/> 4/5 testpunt integratie 12:49	Besluit	GR	
<input type="checkbox"/> 4/5 testpunt integratie 12:50	Besluit	GR	
<input type="checkbox"/> 5/5 SecTest SoapUIpunt integratie (Interne) 08:03	Besluit	GR	
<input type="checkbox"/> 5/5 SecTest SoapUIpunt integratie (Interne) 08:04	Besluit	GR	
<input type="checkbox"/> 5/5 testpunt integratie 08:06	Besluit	GR	

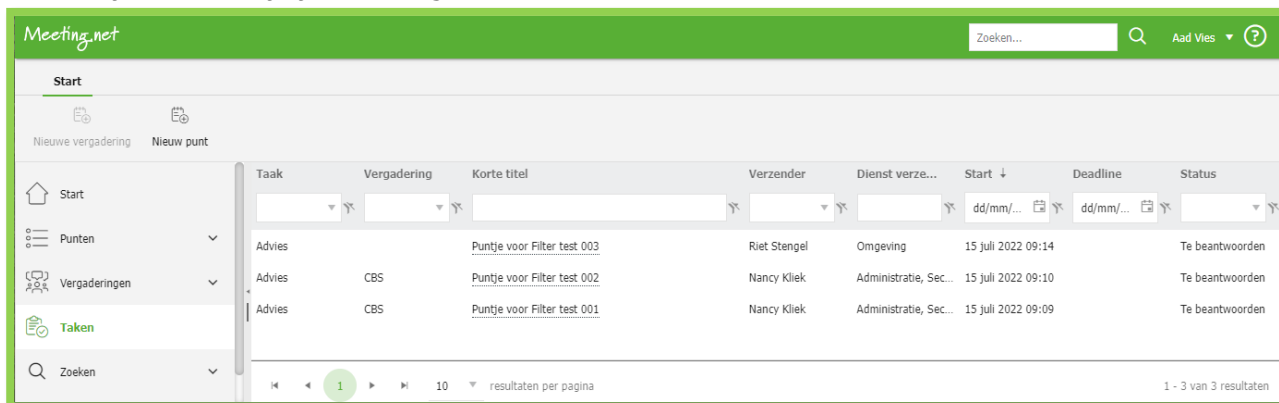
100 resultaten gevonden



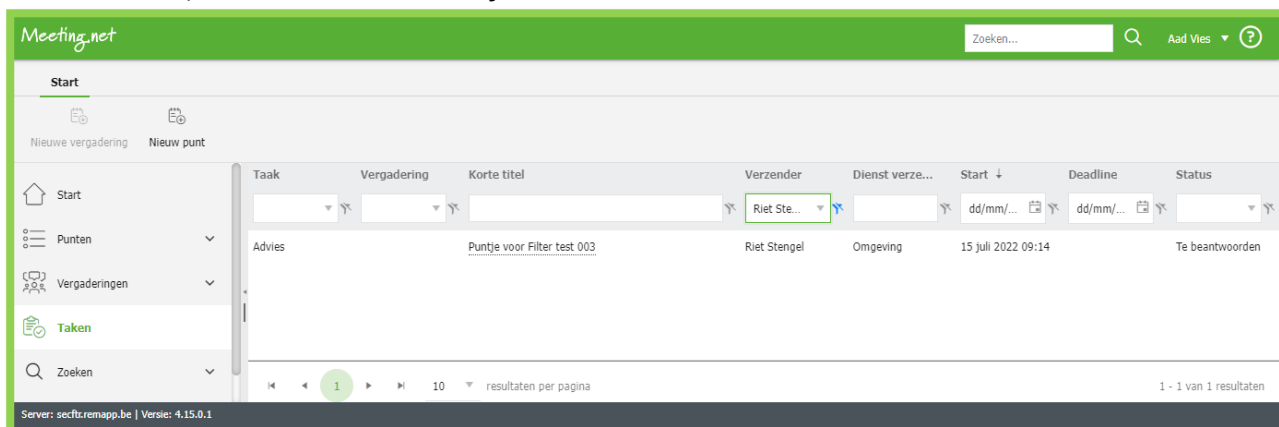
## 2 Actieve filters aanduiding

Er is nu een kleurtje toegevoegd aan een actieve filter, zodat men deze nadien makkelijker kan terugvinden om te deactiveren.

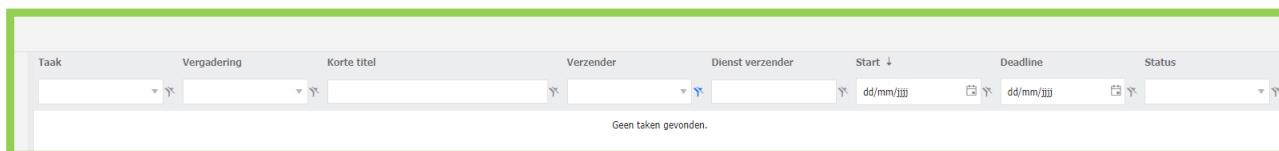
Vb takenlijst met drie lijntjes zonder gebruik filter



Na selectie filter, heeft deze nu een kleurtje



Ook nadat vb de taak beantwoord is



Zo kan men makkelijker de juiste filter terug deactiveren...

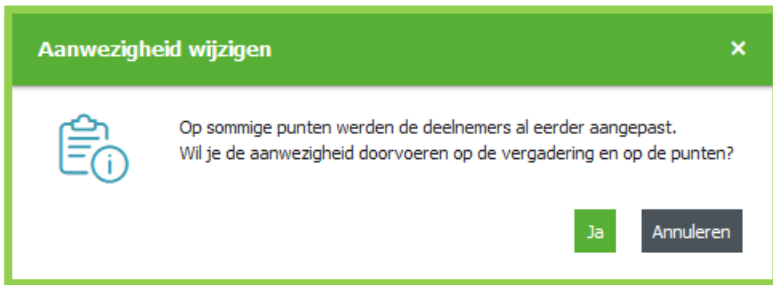
## 3 Aantal resultaten instelbaar per overzichtspagina

Op de puntenlijst, vergaderingenlijst, takenlijst en sjablonenlijst kan men nu ook het aantal resultaten per pagina zelf instellen.

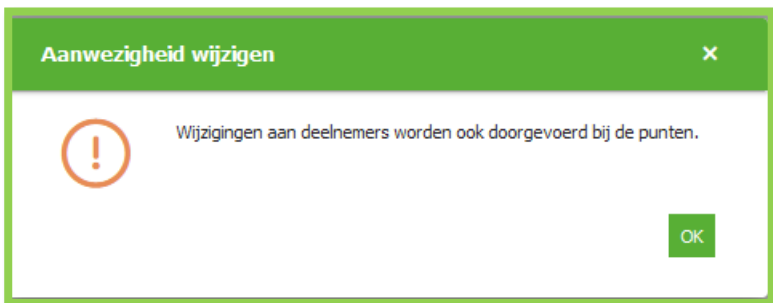


## 4 Extra melding indien aanwezigheid van deelnemer gewijzigd wordt op een vergadering

Naast de gekende melding



Indien men een aanwezigheid op de vergadering wijzigt, en deze op het punt niet had aangepast, is er nu een extra melding toegevoegd (vanaf status uitvoerbaar).



## 5 Document naam van manueel gegenereerd document is verkort

De document naam van een document is ingekort tot onderstaande formats

### 5.1 Puntniveau

Vergaderingtype Datum\_uur\_NaamDoc\_KorteTitel

Vb : CBS 12-09-2022\_1400\_document P1\_TRNK0908\_Korte titel

### 5.2 Vergaderingniveau

vergaderingtype Datum\_uur\_NaamDoc

Vb: CBS 12-09-2022\_1400\_Stemrecht

## 6 Meeting.burger: Publicatie link opname

### 6.1 Koppeling audio/video opname in Meeting 2.0

In Meeting kan je (enkel) op een vergadering bij een koppeling (*bijlage of link*) aanduiden of deze een audio/video opname is.



**Link toevoegen** ✕

Link: \*

Naam: \*

Deze link publiceren naar Meeting.mobile.

Deze link publiceren naar Meeting.burger.

Dit is een link naar een audio/video opname.

Link toevoegen
Annuleren

Indien een link is toegevoegd via "opname ophalen" zal dit vinkje automatisch op staan.

Dit zie je ook in de extra kolom in het overzicht van de koppelingen van een vergadering:

Meeting.net > Vergaderingen > GR > 04 augustus 2022 14:00 Zoeken...  Menu Script ?

Start Toevoegen Documenten Acties

Toevoegen bijlage Toevoegen link Wijzigen Verwijderen Publiceren naar mobile Publiceren naar burger

Algemeen

Koppelingen 5

Deelnemers

Punten

[Icon]

**GR**

04/08/2022 14:00 In behandeling

Bijlagen (3)

Links (2)

Naam ↑	Link	Laatste wijziging	Naar m...	Naar bu...	Audio/Video
<input type="checkbox"/> test link naar opname	<a href="https://www.arbom...">https://www.arbom...</a>	04/08/2022 09:49	<input checked="" type="checkbox"/>	<input checked="" type="checkbox"/>	<input type="checkbox"/>
<input type="checkbox"/> test opname DE one	<a href="https://www.arbom...">https://www.arbom...</a>	04/08/2022 09:50	<input checked="" type="checkbox"/>	<input checked="" type="checkbox"/>	<input checked="" type="checkbox"/>

## 6.2 Audio/Video opname in Meeting.burger

In Meeting.burger kan je het resultaat hiervan zien op het overzicht van de vergaderingen:


Hier wordt er nu een extra 'play' icoontje getoond voor een link naar een webpagina van de opname van een vergadering, of een download icoontje voor een bijlage die als Audio/Video is aangeduid.




Titel pagina van alle vergaderingen

Toon alle vergaderingen van:

Hieronder de verslagen van de 20 recentste vergaderingen.  
[Toon alle vergaderingen.](#) [Een specifiek agendapunt opzoeken?](#)

<a href="#">CBS 07 september 2022 14:00</a>	<a href="#">Agenda</a>	
<a href="#">GR 07 september 2022 10:00</a>	<a href="#">Besluitenlijst</a>	
<a href="#">CBS 07 september 2022 09:00</a>	<a href="#">Besluitenlijst</a>	<a href="#">Notulen</a>
<a href="#">GR 07 september 2022 09:00</a>	<a href="#">Besluitenlijst</a>	
<a href="#">GR 04 september 2022 15:00</a>	<a href="#">Agenda</a>	

Door hier op te klikken, wordt de toegevoegde link (of de bijlage) geopend:




## 7 Meeting.mobile vergadering locatie

Als de locatie van de vergadering in Meeting is ingevuld, zal deze mee gepubliceerd worden naar Meeting.mobile: vb *Zaal blauw*

Mijn vergaderingen MT

*Deze week*

<b>02/08/22</b>	<b>CBS (Zaal blauw)</b> van 15:00 tot 16:00 uur	Gepubliceerd 02/08/2022 15:43	
<b>01/08/22</b>	<b>CBS</b> van 12:00 tot 13:00 uur	Gepubliceerd 02/08/2022 15:47	